



PARIS 2024



Inspiratiesessie VIP2024 – 10/01/2024



**SPORT.
VLAANDEREN**

- 01** **Waarom VIP2024-campagne?**
- 02** **Wie willen we bereiken?**
- 03** **Scholen – basisonderwijs**
- 04** **Scholen – secundair onderwijs**
- 05** **Hoe ondersteunen we?**
- 06** **Wat kan je winnen?**
- 07** **Hoe inschrijven?**
- 08** **Vragen?**



Olympische en Paralympische spelen in Parijs in 2024

De Olympische en Paralympische Spelen zijn zelden zo dichtbij, en zelden stonden onze Vlaamse topsporters er zo goed voor.

Het is een unieke kans om met topprestaties en de beleving ernaartoe Vlaanderen letterlijk en figuurlijk in beweging te zetten.

De topsporters, onze Vlamingen in Parijs 2024 (VIP2024), dagen in aanloop naar de Spelen de Vlaamse scholen, sportclubs en gemeenten uit om via sportieve uitdagingen zelf VIP2024 te worden.

De scholen, sportclubs en gemeenten die de uitdagingen aangaan krijgen een VIP2024-status en maken kans op fijne prijzen





**WIIP20
24**

#VLAMINGENINPARIJS



SPORT.
VLAANDEREN



Wie willen we bereiken?



SPORT.
VLAANDEREN



1) Lokale besturen en hun burgers - #VIP2024-gemeenten/steden



2) Scholen, jongeren en schoolgaande jeugd - #VIP2024-scholen



3) Sportclubs (via federaties) - #VIP2024-sportclubs





SCHOLEN - basisonderwijs



Hoe #VIP2024-school worden? Basisonderwijs

→ Voldoe aan de 3 uitdagingen

1. Organiseer Sportkompas

- 3^e en 4^e leerjaar
- Van september 2023 tot december 2024
- Gratis met eigen testteam – 10 euro met team SW
- Registreer via website

I DO – I LIKE – I AM

I DO: Ontdek de sporten die het best passen bij de fysieke vaardigheden van elk kind

I LIKE: met de applicatie kan het kind zelf uitzoeken welke sport(en) hij of zij echt graag doet

I AM: Ontdek de persoonlijke motivatie en mogelijke barrières om aan sport te doen




Hoe #VIP2024-school worden? Basisonderwijs

→ Voldoe aan de 3 uitdagingen

2. Lanceer de beweegbuddy

- 1^e tot 6^e leerjaar
- Extra olympische gadgets – achtergrond
- Extra filmpjes van topsporters
- Van februari 2024 tot eind juni 2024
- [Login in via www.beweegbuddy.be](http://www.beweegbuddy.be)



Hoe #VIP2024-school worden? Basisonderwijs

- **3. Organiseer een Jeugdolympiade**
 - In de school of samen met de gemeente/stad
 - 3^e tot 6^e leerjaar
 - Februari, maart en april 2024
 - Resultaten ingeven in platform voor 30 april

Handbal

Organisatie en voorbereiding

Voor het afnemen van de tests heeft men 2 keer een muur of 1 keer een muur en een handbaldoel nodig.

Legende gebruikte symbolen

pasweg →
loopweg →
dribbelen →
shot op doel →

G-sporters:
Alle tests zijn mogelijk voor G-sporters, behalve voor deelnemers met een visuele beperking, mits rekening te houden met de mogelijkheden van de deelnemer in kwestie. Aanpassingen zijn per test opgesomd.

Grondplan

The diagram shows a handball court layout with the following dimensions and stations:

- driehoeksloop:** 7m wide, 8m long.
- balvaardigheidsniveau:** 6m wide, 8m long.
- doelwerpen:** 6m wide, 12m long.
- gericht passen geven tegen tijd:** 4m wide, 12m long.
- dribbelparcours:** 4m wide, 12m long.

The total width of the court is 24m, and the total length is 15m.



Hoe #VIP2024-school worden? Basisonderwijs

Wat is de jeugdolympiade?

Basisconcept:

van februari tot eind april geven overal in Vlaanderen kinderen het beste van zichzelf om in één of meer sporten een bronzen, zilveren of gouden medaille te behalen.

Per sport = één testbatterij

- Aantal testen: 5 'testen'/oefeningen
- tijdsduur: 5 testen in 50 minuten
- laag instapniveau - voor iedereen haalbaar
- materiaal eenvoudig - aanwezig zijn op school
- organisatorisch: duidelijk, eenvoudig, makkelijk organiseerbaar door leerkracht
- eenvoudige scoreverwerking
- toegankelijk voor buitengewoon onderwijs/leerlingen met een beperking



Jeugdolympiade 2024



De 'testen' worden in de school of gemeente afgenomen (lokaal)



Ze kiezen zelf of ze in één of meerdere sporten aan bod laten komen



In samenwerking met de Vlaamse sportfederaties en MOEV



De scholen/gemeenten ontvangen een startpakket



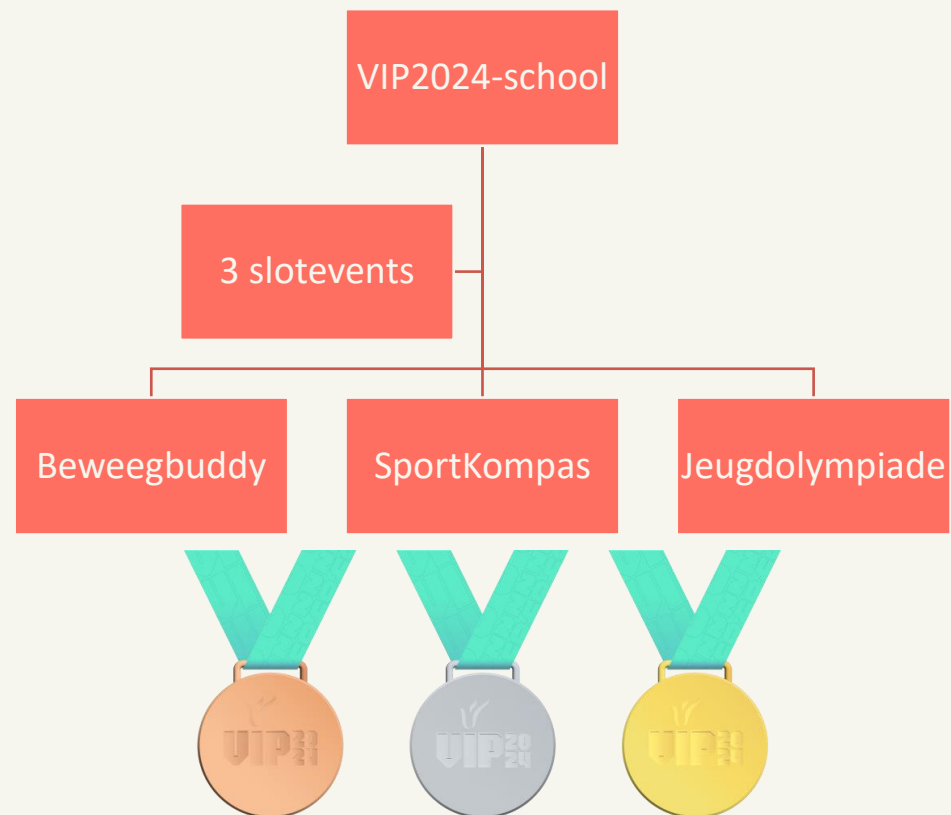
Alle kinderen ontvangen een gadget



#VIP2024-school



(Buitengewoon) Basisonderwijs



Slotevents

VIP-scholen → 3 feestelijke slotmomenten in mei 2024.

Inhoud:

- Challenges (sportief, creatief, ...)
- Award-uitreiking van de winnaar van de apotheose
- Afsluitende show of optreden

Slotevent = leuk en afsluitend beleefevent te worden.

Aantal: ongeveer 2500 leerlingen

- 16 mei 2024: Sport Vlaanderen Herentals
- 23 mei 2024: Sport Vlaanderen Hofstade
- 30 mei 2024: Sport Vlaanderen Blankenberge



VRT Studio's

- Maken een reeks op televisie
- 4 afleveringen van 30 min
- Voorbereidingen + slot challenges in beeld
- Creatieve uitdagingen





SCHOLEN – secundair onderwijs



SPORT.
VLAANDEREN

Hoe #VIP2024-school worden? Secundair onderwijs

→ Voldoe aan de 3 uitdagingen (je kan zelf kiezen)

1. Organiseer een Jeugdolympiade

- In de school of samen met de gemeente/stad
- Februari, maart en april 2024

2. Neem deel aan minstens 2 uitdagingen van onze topsporters

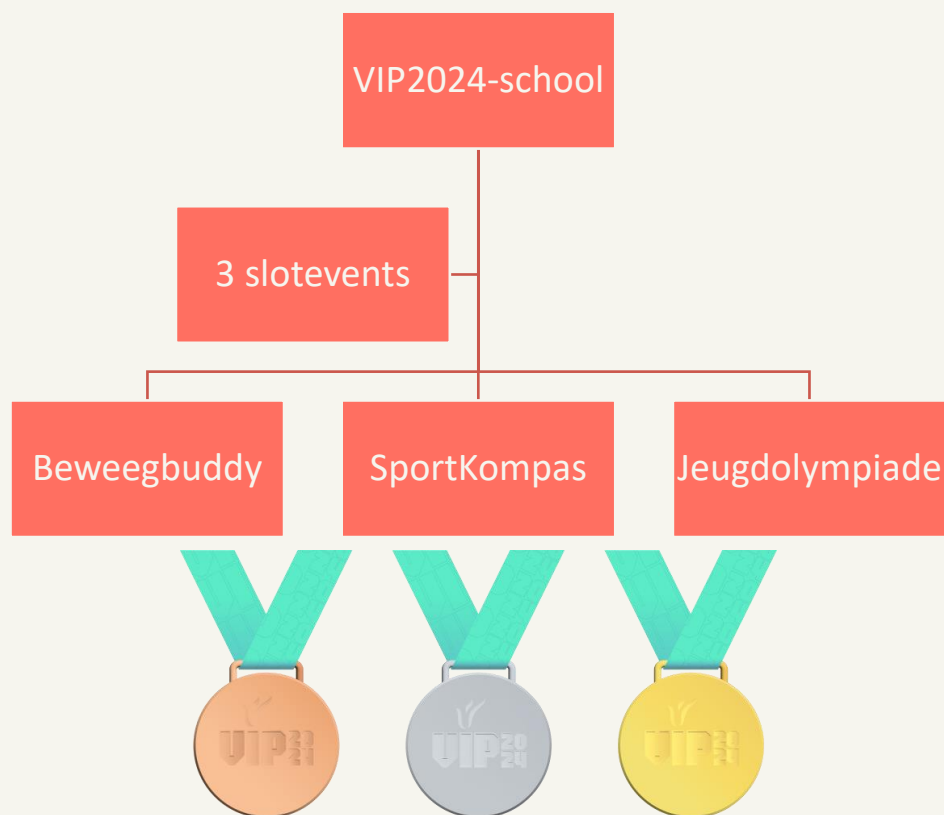
- In februari, maart en april 2024
- 1 uitdaging per maand door topsporter
 - Creatieve uitdaging
 - Samenwerken staat centraal
 - Klassen strijden tegen elkaar
- Bewijsstukken/beeldmateriaal uploaden voor 30 april



VIP2024-school



Basisonderwijs (Buitengewoon)



Secundair Onderwijs (Buitengewoon)





Hoe ondersteunen we?



SPORT.
VLAANDEREN

Ondersteuningsmateriaal voor scholen

1. Promotiepakket (bij registratie basis en secundair)

- Banner
- Vlaggenlijn
- Affiches
- Lampionnen

→ vanaf 01/02

- Digitale visuals/formats
- Indien VIP2024-school = laureaatplaat



Ondersteuningsmateriaal voor scholen

2. Startpakket jeugdolympiade

- enkel voor de organisator van jeugdolympiade
- afhankelijk van het aantal sporten
- afhankelijk van het aantal opgegeven kinderen



SCOREFORMULIER DEELNEMER

Naam deelnemer: _____

TESTEN	
Score	Punten
Test 1
Test 2
Test 3
Test 4
Test 5
Totaal

Range Punten tussen:

- 0 - 20 : Olympisch diploma
- 21 - 30 : Brons
- 31 - 40 : Zilver
- 41 - 50 : Goud

VIP2024 #VLAMINGENPARIJS

www.sport.vlaanderen/VIP2024 **SPORT. VLAANDEREN**



Startpakket

Scorekaart/diploma
voor elke leerling met
ruimte voor sticker

Stickervel voor elke
leerling met logo van
elke sport

Scorekaart voor
leerkrachten/afnemers

Stickervellen
brons, zilver, goud

Clipboards voor
testafnemers (vb. 5
per school/gemeente)

Balpenen

Draaiboek

Gadget voor elke
leerling

Startpakket met draaiboek opsturen vanaf 1 februari



Ondersteuningsmateriaal voor scholen

Draaiboek

- Organisatievormen
- Testen
- Materiaal
- Scoretabellen
- Tips
- Filmpjes
- ...

SCORETABELLEN BASKETBAL MEISJES

Meisjes 8-10 jaar (2de graad lager onderwijs)

Niveau	Punten	Test 1 Shooting	Test 2 Passing	Test 3 Ballondribbel	Test 4 Lay-up	Test 5 Kegeldribbel
Bijna goed	2	3	2	7	1	2
Goed	4	2	8	5	2	7
BRONS	6	4	12	4	4	15
ZILVER	8	5	16	3	6	18
GOUDE	10	6	18	1	7	34

Meisjes 10-12 jaar (3de graad lager onderwijs)

Niveau	Punten	Test 1 Shooting	Test 2 Passing	Test 3 Ballondribbel	Test 4 Lay-up	Test 5 Kegeldribbel
Bijna goed	2	1	4	6	1	4
Goed	4	3	10	4	3	8
BRONS	6	4	14	3	5	12
ZILVER	8	6	18	2	7	14
GOUDE	10	7	20	1	8	30

Meisjes 12-14 jaar (1ste graad secundair onderwijs)

Niveau	Punten	Test 1 Shooting	Test 2 Passing	Test 3 Ballondribbel	Test 4 Lay-up	Test 5 Kegeldribbel
Bijna goed	2	2	4	6	1	6
Goed	4	4	12	4	3	9
BRONS	6	5	18	2	5	12
ZILVER	8	7	21	1	7	15
GOUDE	10	8	22	0	9	18

Basketbal

Organisatie en voorbereiding

Testbeschrijving

TEST 1: SHOOTING

Materiaal: 1 basketbal, 1 basketbalring, 6 kegels/hoepels, 1 chronometer

Uitvoering: Probeer zoveel mogelijk te scoren in 1 minuut. Je start aan kegel 1. Na elke doelpoging neem je jouw eigen rebound en ga je naar de volgende kegel. Heb je alle kegels afgewerkt dan keer je terug naar kegel 1.

Score: Voor elke geslaagde doelpoging krijg je 1 punt.

Tijdsduur: 1 minuut per deelnemer.

TEST 2: PASSING

Materiaal: 1 basketbal, 1 hoepel/fietsband, 3 kegels, 1 lesgever/deelnemer, 1 chronometer

Uitvoering: Probeer zoveel mogelijk goede passen te geven in 1 minuut. Start aan kegel 1. Wanneer de lesgever de bal kan vangen zonder een voet uit de hoepel te zetten, mag je naar de volgende kegel. Bij kegel 1 moet de bal eerst botsen voor hij bij de lesgever komt. (botspas). Bij kegel 2 mag de bal niet op de grond botsen voor hij bij de lesgever komt (botspas). Bij kegel 3 mag je kiezen welke pas je geeft. Is het gelukt om aan alle kegels te passen? Keer dan terug naar kegel 1.

Score: Voor elke geslaagde pas krijg je 1 punt.

Tijdsduur: 1 minuut per deelnemer.


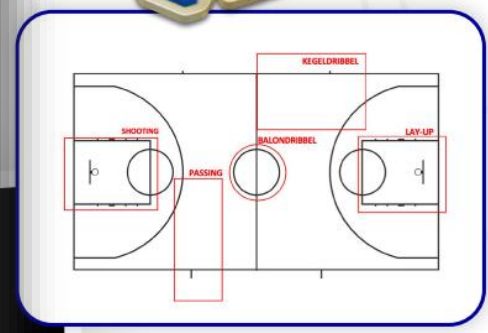
TEST 3: BALLONDRIJBEL

Materiaal: 1 basketbal, 1 middencirkel, 1 ballon, 1 chronometer

Uitvoering: Hou de basketbal en de ballon al dribbelend en al tikkend zo lang mogelijk binnen de cirkel. Je speelt dit spel in de middencirkel van het basketbalterrein. Wanneer de tijd start, begin je te dribbelen iter plaatsel en probeer je de ballon in de lucht te houden door hem omhoog te tikken (je mag de ballon niet vasthouden). Wanneer jij of de basketbal buiten de cirkel komen, telt het als 1 'fout'. Na deze 'fout' doe je zo snel mogelijk verder. De lesgever telt het aantal 'fouten' in 1 minuut.

Score: Elke 'fout' telt als 1 punt. Hoe minder punten hoe beter dus!

Tijdsduur: 1 minuut per deelnemer.



Jeugdolympiade 15 federaties

Atletiek

**Badminton
Vlaanderen**

**Basketbal
Vlaanderen**

Cycling Vlaanderen

**Gymnastiekfederatie
Vlaanderen**

Korfbal

**Paardensport
Vlaanderen**

Rugby Vlaanderen

**Vlaamse
Handbalvereniging**

**Vlaamse Hockey Liga
– VELDHOKEY +
URBAN HOCKEY**

Volleybal Vlaanderen

**Wind en Watersport
Vlaanderen**

Zwemfed

Judo Vlaanderen

**Vlaamse
Gewichtheffers en
Powerlifting
Federatie**



Ondersteuningsmateriaal voor scholen

3. Educatief pakket (MOEV) - basisonderwijs

- Creatief-educatief concept #VIP2024
 - wat zijn de Olympische Spelen, waar, ...
 - hoe je topsporter kan worden
 - hoe spannend/leuk/lach&traan/uitdagend/... het kan zijn,
 - wie onze (Vlaamse) topsporters zijn (gevestigd, aankomend, oude gloriën, ...),
 - hoe een dag 'in het leven van' eruit ziet
 - ...
- Nieuw boek 'De Spelen van het Biezebos' (auteur: Marc De Bel)
 - begin mei beschikbaar





Wat kan je winnen?



SPORT.
VLAANDEREN

Met je school naar Parijs

50 tickets naar Parijs = 1 bus

- Één school basisonderwijs – winnaar bij laatste slotevent
- Één school secundair onderwijs – op basis van ingediende challenges (top 3) en radiowedstrijd MNM

Andere prijzen

- Waardebonnen sportmateriaal: 500 en 250 euro
- Vouchers Sport Vlaanderen centra : twv 250 euro
- Bezoek topsporter
- Signeersessie van Marc de Bel (basisonderwijs)



Wedstrijdreglement op website



Timing

De VIP2024-actie verloopt in verschillende fasen:

- **6 november 2023: start inschrijvingen**
- **31 januari 2024: einde inschrijvingen**
- **1 februari 2024: start acties + opsturen materialen**
- **30 april 2024: uiterlijke datum voor volbrengen en registreren van alle onderdelen**
- ***16 mei: eerste van 3 slotevents***



A young girl with freckles and a colorful, multi-colored knit scarf is looking over her shoulder towards the camera. She is standing on a blue sports field with white markings. In the background, there is a green field and some buildings under a soft, overcast sky. A blue banner with white text is overlaid on the image.

Hoe inschrijven?



SPORT.
VLAANDEREN



Word VIP2024-school

Volbreng met je klas of school de sportieve uitdagingen en krijg de VIP2024-status. Maak als VIP2024-school tijdens de slotapothecose kans op tal van mooie prijzen, waaronder een trip naar Parijs.

[Ontdek de drie uitdagingen voor scholen →](#)



Word VIP2024-gemeente/stad

Volbreng drie sportieve uitdagingen en krijg de VIP2024-status. Maak als VIP2024-gemeente/stad kans op een reis naar Parijs.

[Ontdek de drie uitdagingen voor gemeenten/steden →](#)

www.sport.vlaanderen/vip2024

Word VIP2024-sportclub

Momenteel wordt in overleg met de verschillende Vlaamse sportfederaties een aanbod uitgewerkt voor alle sportclubs. Meer informatie over hoe je als sportclub de VIP2024-status kan verkrijgen, kan je hier binnenkort terugvinden.



In samenwerking met onze partners



Inschrijving VIP2024

Organisatiegegevens VIP2024

Type organisatie

Contactgegevens

Voornaam contactpersoon

E-mailadres

Volgende

Naam contactpersoon

Telefoonnummer

#sportersbelevenmeer

ook op sociale media



Call to action!

Doe mee met VIP2024 en ga naar Parijs met je school, sportclub of gemeente/stad

Scholen, sportclubs, steden en gemeenten kunnen zich rechtstreeks registreren om deel te nemen aan de uitdagingen en mee te dingen naar een VIP2024-status.



Ga de uitdaging aan en win een trip naar Parijs



Wie alle uitdagingen volbrengt, maakt kans op een trip naar Parijs, naast vele andere mooie prijzen.



**VIP 20
24**

#VLAMINGENINPARIJS

Vragen?



**SPORT.
VLAANDEREN**