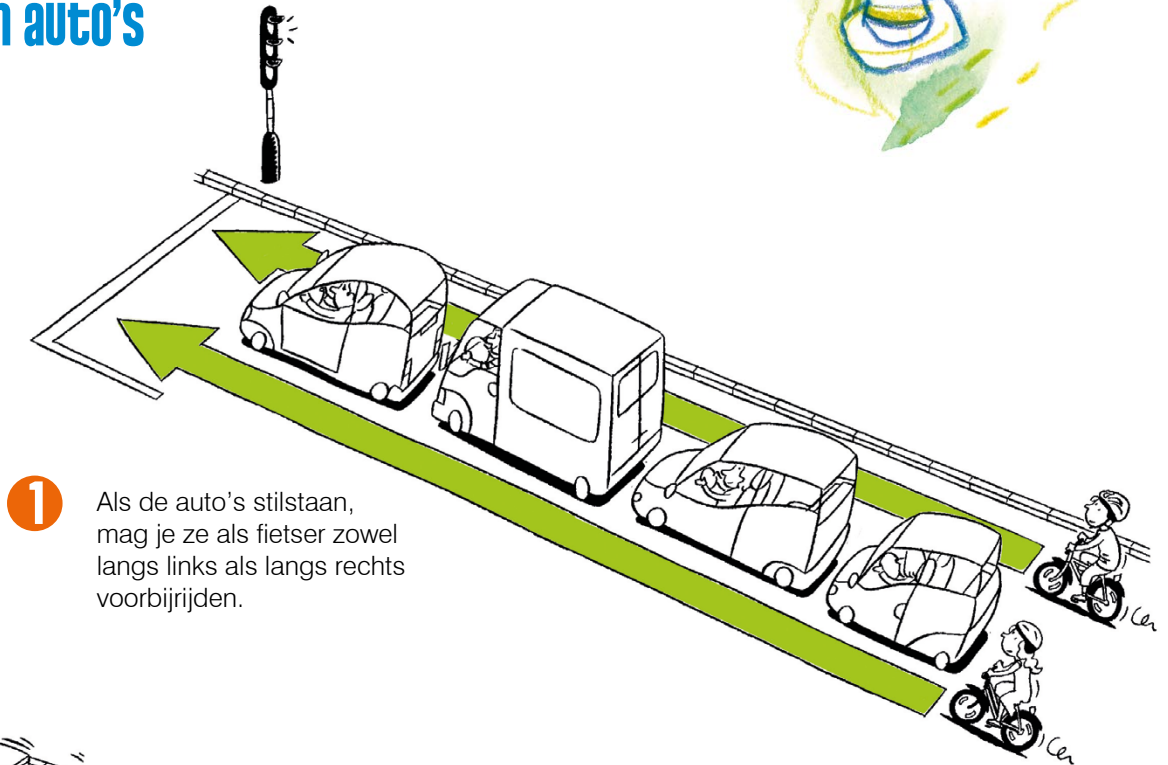

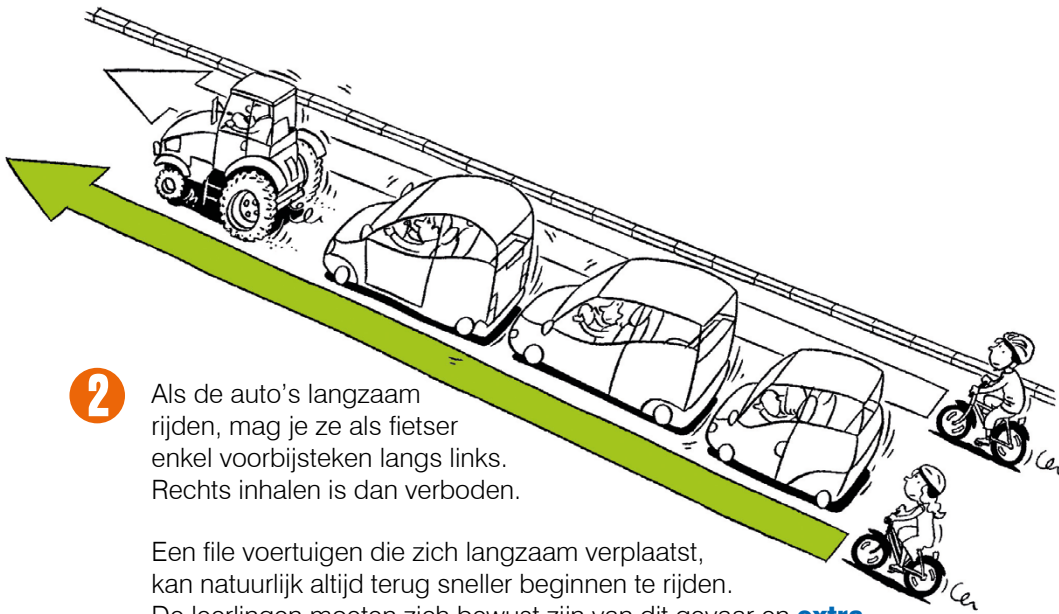


# Fiche Leerkracht

## inhalen van auto's



**1** Als de auto's stilstaan, mag je ze als fietser zowel langs links als langs rechts voorbijrijden.



**2** Als de auto's langzaam rijden, mag je ze als fietser enkel voorbijsteken langs links. Rechts inhalen is dan verboden.

Een file voertuigen die zich langzaam verplaatst, kan natuurlijk altijd terug sneller beginnen te rijden. De leerlingen moeten zich bewust zijn van dit gevaar en **extra goed opletten als ze een langzame file voertuigen voorbijsteken.**

Als het te gevaarlijk is om de auto's langs links in te halen of de leerlingen zijn nog niet stuurvaardig genoeg, is het veiliger om achter de auto's te blijven rijden.

### De richtingaanwijzers goed in het oog houden

Leg uit aan de leerlingen dat ze bij het inhalen van voertuigen **traag en voorzichtig** te werk moeten gaan, want een file voertuigen kan altijd opnieuw in beweging komen. Maak hen duidelijk dat ze hier altijd rekening mee moeten houden.

Kinderen moeten zich steeds bewust zijn van eventueel gevaar. Laat hen goed op de richtingaanwijzers letten van de rij voertuigen die ze willen inhalen. **Als de richtingaanwijzers van een voertuig oplichten, moeten ze extra goed oppassen.** Dit betekent immers dat de wagen van file wil veranderen, waardoor hij de fietser de pas kan afsnijden. In dat geval moet je als fietser wachten met het inhalen van de rij voertuigen.




## Fiche Leerkracht

### inhalen van voetganger of fietser


#### OPLOSSINGEN:

1




Fietser die het fietspad afrijdt om een andere fietser voorbij te steken. Achter hem komt een rij auto's op de weg. Hij snijdt deze auto's de pas af en brengt zichzelf in gevaar. De fietser gaat hier dus in de fout.

2




Fietser die op een pad rijdt dat zowel geschikt is voor voetgangers als voor fietsers. Het fietspad is breed genoeg en er is geen tegenligger. De fietser kan zonder problemen inhalen en neemt hier een juiste beslissing.

3



Fietser die een andere fietser voorbijsteekt op het fietspad terwijl er een tegenligger (bromfiets A) in aantocht is. De fietser zou de snelheid waarmee de bromfiets nadert fout kunnen inschatten en brengt zichzelf en de andere weggebruikers hiermee in gevaar. De fietser mag dus niet inhalen en moet wachten tot de bromfiets gepasseerd is.

4



Fietser die een andere fietser voorbijsteekt op het fietspad en er is geen tegenligger in aantocht. Het fietspad is breed genoeg en de fietser kan zonder problemen inhalen. De fietser neemt hier een juiste beslissing.

#### OPLETTEN VOOR TEGENLIJGERS

Wanneer je als fietser een voetganger of een fietser wilt voorbijsteken, is het erg belangrijk dat je rekening houdt met eventuele tegenliggers op het fietspad of auto's op de rijbaan. Je moet ook steeds controleren dat je geen weggebruikers de pas afsnijdt.

Bromfietzers van de andere richting naderen soms sneller dan gedacht. Het is in zo'n geval beter om te wachten tot de bromfiets gepasseerd is en dan pas voorbij te steken.

